



ÉLINGUE CHAÎNE 1 BRIN - GRADE 100

L'élingue chaîne 1 brin en acier grade 100 est une combinaison de chaînes, crochets, anneaux ou autres accessoires. Ces différents éléments sont principalement utilisés pour les applications de levage par le haut en un seul point. L'élingue est généralement manipulée par le biais d'un palonnier ou d'un appareil de levage, et permet de créer une configuration personnalisée pour soulever une charge en fonction des besoins de l'application donnée.

En comparaison au grade 80, le grade 100 permet d'offrir 25% de capacité de levage supplémentaire pour un diamètre de chaîne identique.



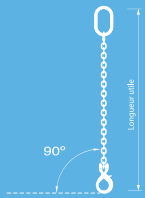

REF : 23 150Y

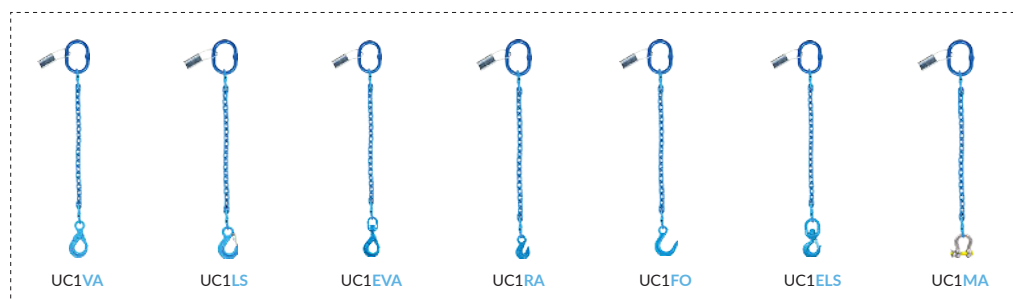
CARACTÉRISTIQUES TECHNIQUES

- **Capacité** : 1,40t à 62,88t (selon facteur d'élingage)
- **Matière** : Acier Grade 100
- **Coefficient de sécurité** : 4
- **Finition** : Peinture
- **Température d'utilisation** : -40°C à +200°C
- **Certificat** : Conformité CE
- **Norme** : NF EN 818-4

UC1R OPTION RACCOURCISSEUR



Charges maximales d'utilisation (CMU ou SWL) en Tonnes		
		
Facteur de charge	1	1,6
Diamètre	t	t
mm		
6	1,40	2,24
8	2,50	4,00
10	4,00	6,40
13	6,70	10,72
16	10,00	16,00
20	16,00	25,60
22	19,00	30,40
26	26,50	42,40
32	39,30	62,88



• plaque d'identification personnalisée

